



# Designed to perform.

## Principales características

- 01 Resistencia y larga vida útil
- 02 Costes más bajos y servicio eficiente
- 03 Control inteligente y sistema abierto
- 04 Flexibilidad de diseño
- 05 Reparación y sostenibilidad

Máxima flexibilidad en el diseño del sistema con mínimos costes operativos: gracias al resistente inversor Fronius Tauro, las grandes instalaciones fotovoltaicas pueden resultar aún más rentables. Ya sea con radiación solar directa o en condiciones de calor extremo, su carcasa de doble capa y la ventilación activa ofrecen el máximo rendimiento incluso en las condiciones ambientales más adversas. Además, la instalación y el mantenimiento de este resistente inversor para proyectos se realizan de forma rápida y sencilla.

**Fronius Tauro. Designed to perform.**

# La solución para grandes instalaciones fotovoltaicas

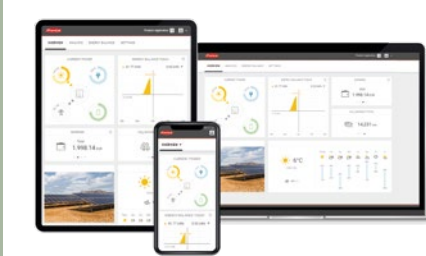
01



02



03



04



## 01 Resistencia y larga vida útil

Diseñado para soportar la radiación solar directa y el calor extremo: su carcasa de doble capa y la ventilación activa hacen del Fronius Tauro un inversor duradero y resistente que ofrece el máximo rendimiento.

## 02 Costes más bajos y servicio eficiente

Mínimos costes operativos: el Fronius Tauro es rápido de instalar y fácil de mantener. En caso de avería, basta con sustituir la etapa de potencia afectada en lugar de todo el inversor. Esto garantiza un funcionamiento seguro y permite realizar los trabajos de mantenimiento de forma rápida y rentable.

## 03 Control inteligente y sistema abierto

Al igual que el resto de productos Fronius, el Fronius Tauro se puede monitorizar, controlar y mantener cómodamente mediante un smartphone o un ordenador. Con Fronius Solar.web puedes supervisar tu instalación en todo momento. La arquitectura abierta del sistema permite integrar fácilmente componentes de terceros.

## 04 Flexibilidad de diseño

Centralizado, descentralizado, vertical u horizontal: la serie Fronius Tauro ofrece la máxima flexibilidad en el diseño e instalación de grandes instalaciones fotovoltaicas. La flexibilidad del Tauro y la rentabilidad del Tauro ECO se pueden combinar según las necesidades. La protección contra sobretensiones y la función AC Daisy Chaining integradas reducen la necesidad de componentes y cableado adicionales.

## 05 Reparación y sostenibilidad

El Fronius Tauro demuestra la importancia de la sostenibilidad en cada fase del ciclo del producto. Este inversor para proyectos está diseñado para tener una larga vida útil y se ha diseñado y producido en Austria con la menor cantidad posible de componentes intercambiables. Esto hace del Tauro un dispositivo particularmente resistente que, en caso de necesitar mantenimiento, basta con cambiar las piezas individuales in situ, consiguiendo un ahorro de tiempo y recursos.



El Fronius Tauro está disponible en dos versiones:

- **Fronius Tauro** | 50 kW | 3 seguidores MPP
- **Fronius Tauro ECO** | 50 y 100 kW | 1 seguidor MPP

# Datos técnicos

			Tauro			Tauro ECO					
			50-3-D			50-3-D		99-3-D		100-3-D	
Datos de entrada	Número de seguidores MPP		3			1		1			
	Máxima corriente de entrada ( $I_{dc}$ máx)	A	134			87,5		175			
	Máx. corriente de entrada por serie FV opción 20 A ( $I_{dc}$ máx, string)	A	14,5			14,5		14,5			
	Máx. corriente de entrada por serie FV opción 30 A ( $I_{dc}$ máx, string)	A	22			22		22			
	Máx. corriente de cortocircuito por serie FV opción 20 A ( $I_{sc}$ máx, string)		20			20		20			
	Máx. corriente de cortocircuito por serie FV opción 30 A ( $I_{sc}$ máx, string)		30			30		30			
	Máxima corriente de cortocircuito ( $I_{sc}$ máx, inversor)	A	240			178		365			
	Rango de tensión de entrada CC ( $U_{dc}$ mín - $U_{dc}$ máx)	V	200 - 1000			580 <sup>2</sup> - 1000		580 <sup>2</sup> - 1000			
	Tensión de puesta en servicio ( $U_{dc}$ arranque)	V	200			650		650			
	Rango de tensión MPP ( $U_{mpp}$ mín - $U_{mpp}$ máx) <sup>1</sup>	V	400 - 870			580 - 930		580 - 930			
	Máxima potencia del generador FV ( $P_{dc}$ máx)	kWp	75			75		150			
			FV1	FV2	FV3	FV1	FV2	FV1	FV2	FV3	
	Máx. corriente de entrada del conjunto de series FV por canal ( $I_{dc}$ máx. pv)	A	36	36	72	75	75	75	75	75	
	Máx. corriente de cortocircuito del conjunto de series FV por canal ( $I_{sc}$ pv) <sup>3</sup>	A	72	72	125	125	125	125	125	125	
Número de entradas CC opción 20 A		4	3	7	7	7	7	7	8		
Número de entradas CC opción 30 A		4	5	5	4	5	4	5	5		
Datos de salida	Potencia nominal CA ( $P_{ac,r}$ )	W	50.000			50.000		100.000			
	Máxima corriente de salida	VA	50.000			50.000		100.000			
			380VAC	400VAC	380VAC	400VAC	380VAC	400VAC			
	Corriente de salida CA ( $I_{ac}$ máx)	A	75.8	72.5	75.8	72.5	151.5	144.9			
	Acoplamiento a la red ( $U_{ac,r}$ )	V	3~ NPE 400/230; 3~ NPE 380/220								
	Frecuencia (rango de frecuencia $f_{mín}$ - $f_{máx}$ )	Hz	50 / 60 (45 - 65)								
Factor de potencia ( $\cos \varphi_{ac,r}$ )		0 - 1 ind. / cap.									
Datos generales	Dimensiones (altura x anchura x profundidad)	mm	755 x 1109 x 346 mm (sin montaje en pared)								
	Peso	kg	98			74		103			
	Tipo de protección		IP 65			IP 65		IP 65			
	Clase de protección		1			1		1			
	Consumo nocturno	W	< 16			< 16		< 16			
	Refrigeración		Tecnología de Ventilación Activa y sistema de doble carcasa								
	Instalación		Interior y exterior <sup>4</sup>								
	Rango de temperatura ambiente	°C	-40 a +65 °C <sup>5</sup>								
	Certificados y cumplimiento de normas <sup>6</sup>		AS/NZS 4777.2:2020   IEC62109-1/-2   VDE-AR-N 4105:2018   IEC62116   EN50549-1:2019 & EN50549-2:2019   VDE-AR-N 4110:2018   CEI 0-16:2019   CEI 0-21:2019								
	Análisis del ciclo de vida		Para Tauro ECO 100 según las normas ÖNORM EN ISO 14040 y 14044 (verificadas por el personal del Instituto Fraunhofer IZM)								
Tecnología de conexión	CA	Diámetro del cable	mm <sup>2</sup>	35 - 240			35 - 240		70 - 240		
		Material conductor		Al y Cu							
		Terminales de conexión		Terminal de cable o pinzas en V							
		Opción con un único núcleo (cable unipolar)		Prensaestopa: 5 x M40 (10 - 28 mm)							
		Opción con varios núcleos (cable multipolar)		Prensaestopa: 1 x conexión multipolar Ø 16 - 61,4 mm + 1 x M32							
		Opción de conexión en serie de la CA (cable unipolar)		Prensaestopa: 10 x M32 (10 - 25 mm)							
	CC	Diámetro del cable	mm <sup>2</sup>	4 - 6							
		Material conductor		Cu							
Terminales de conexión			CC conexión directa Stäubli Multi Contact MC4								
Rendimiento	Máx. rendimiento		98,5			98,5		98,5			
	Rendimiento europeo ( $\eta_{EU}$ )		98,3			98,2		98,2			
	Rendimiento de adaptación MPP		> 99,9			> 99,9		> 99,9			

<sup>1</sup> El rango de tensión MPP útil es igual al rango de tensión MPP a potencia nominal

<sup>2</sup> A 230 V de tensión de red real, se recomienda una configuración ( $U_{mpp}$  mín) de 600 V

<sup>3</sup>  $I_{sc}$  pv =  $I_{sc}$  max.  $\geq I_{sc}$  (STC) x 1.25, de acuerdo, por ejemplo, a IEC 60364-7-712, NEC 2020, AS/NZS 5033:2021.

<sup>4</sup> Posibilidad de radiación solar directa

<sup>5</sup> Seccionador CA integrado en el inversor: desde -30 hasta +65 °C

<sup>6</sup> Certificados previstos. Para ver los certificados actuales, consulta [www.fronius.com/tauro-cert](http://www.fronius.com/tauro-cert)

		Tauro		Tauro ECO	
		50-3-D	50-3-D	99-3-D	100-3-D
Equipamiento de seguridad	Seccionador CC			Integrado	
	RCMU			Integrado	
	Medición de aislamiento CC			Integrado	
	Interruptor de circuito por fallo de arco (Fronius Arc Guard)			Opcional (solo en la opción de 20 A)	
	Protección contra sobretensiones CC/CA			Tipo 1 + 2 integrados <sup>7</sup> , tipo 2 opcional	
	Fusible de serie fotovoltaica			Integrado, 20 A o 30 A	

Interfaces	WLAN	Fronius Solar.web, Modbus TCP Sunspec, Fronius Solar API (JSON)
	Ethernet LAN RJ45 <sup>8</sup>	10/100 Mbit; máx. 100 m Fronius Solar.web, Modbus TCP Sunspec, Fronius Solar API (JSON)
	USB (tipo A)	1 A @ 5 V máx. <sup>8</sup>
	Desconexión por cable (WSD)	Parada de emergencia
	2 x RS485	Modbus RTU SunSpec
	6 entradas digitales 6 salidas digitales	Interfaz programable para el receptor de control de ondas, gestión de energía, control de carga
	Datalogger y Servidor web <sup>8</sup>	Integrado

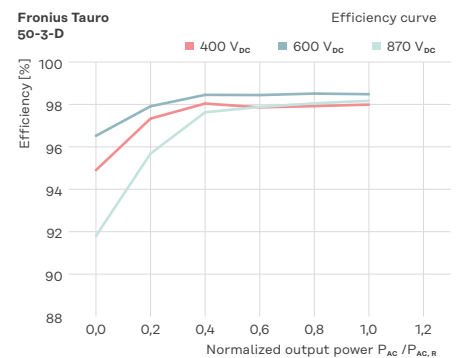
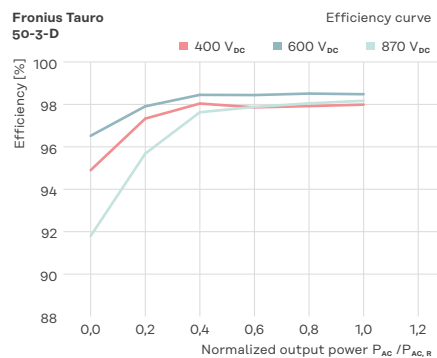
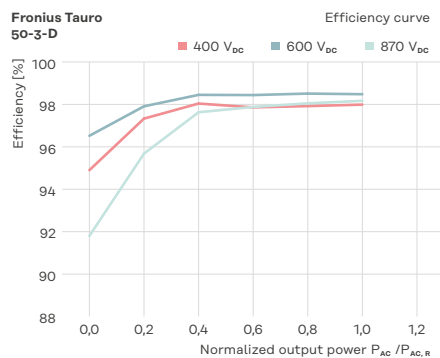
<sup>7</sup> Tipo 1 + 2: I<sub>imp</sub> 5 kA

<sup>8</sup> Para la comunicación con varios inversores se utiliza una conexión Ethernet. Cada inversor se comunica de forma individual con la red/internet a través de su Datalogger integrado

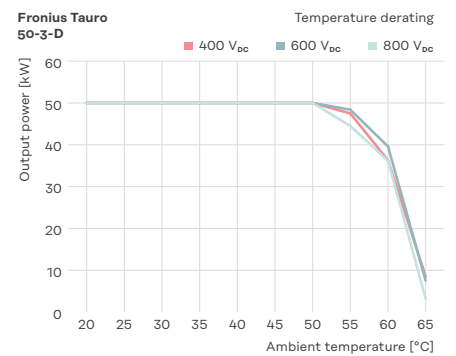
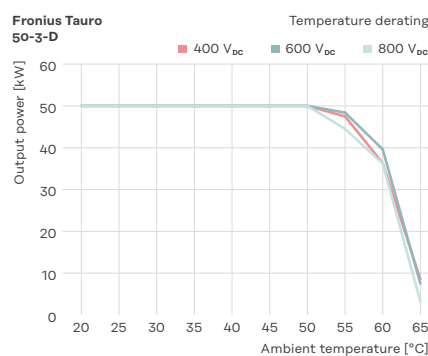
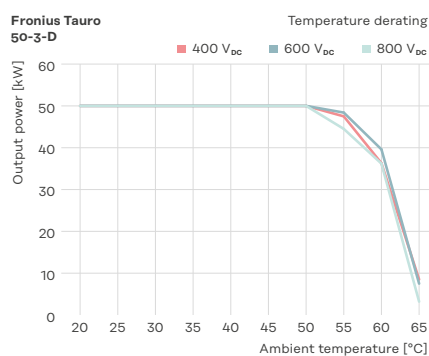
## Eficiencia demostrable

Su eficiencia habla por sí sola: el Fronius Tauro impresiona por ofrecer el máximo rendimiento de forma constante a temperaturas de hasta 50 °C.

### Rendimiento



### Reducción de potencia



Más información sobre el producto: [www.fronius.com/tauro](http://www.fronius.com/tauro)

**Fronius España S.L.U.**  
Parque Empresarial La Carpetania  
Calle Miguel Faraday 2  
28906 Getafe, Madrid  
España  
pv-sales-spain@fronius.com  
www.fronius.es

ES V07 E16 2025  
El texto y las ilustraciones corresponden al estado de la técnica en el momento de la impresión. Sujeto a cambios sin previo aviso. A pesar de la cuidadosa edición, toda la información se proporciona sin garantía. Fronius no asume ninguna responsabilidad a este respecto. Copyright © 2022 Fronius™. Todos los derechos reservados.